

# ONVO

## KULLANIM KILAVUZU



## KX-01 ELEKTRİKLİ ÇOCUK SCOOTER

[onvo.com.tr](http://onvo.com.tr)

---


# İÇERİK

1. PAKET İÇERİĞİ .....	1
3. GENEL GÖRÜNÜM VE PARÇALARIN TANIMI .....	2
4. ÜRÜN KURULUMU .....	3
5. ŞARJ BAĞLANTISI VE BATARYA ÖZELLİKLERİ .....	4-5
6. SÜRÜŞ ÖĞRENME .....	6-7
7. GÜVENLİK UYARILARI VE GÜNLÜK BAKIM .....	8-9
8. TEKNİK ÖZELLİKLER .....	10

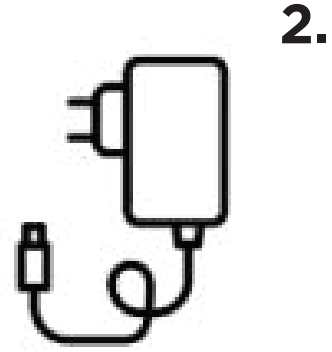
---

# PAKET İÇERİĞİ

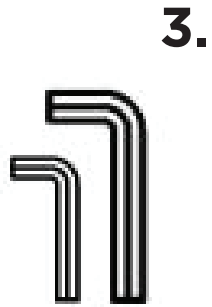
Bu elektrikli scooterı satın aldığınız için teşekkür ederiz.



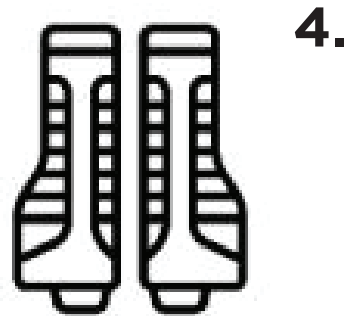
E - Scooter



Şarj Aleti



Alyan Takımı



Direksiyon Kolu

# GENEL GÖRÜNÜM VE PARÇALARIN TANIMI



# ÜRÜN KURULUMU

Kutuyu açtıktan sonra lütfen aşağıdaki adımları izleyin.

**1. Adım:** Dikey çubuğu ve tabanı aşağıdaki şekilde gösterildiği gibi delikler arası birleştirin.


**2. Adım:** Büyük alyan anahtarıyla 1-2 vidayı sıkın, küçük alyan anahtarıyla 3 siyah küçük vidayı sıkın. Tüm vidaların hepsini TEKRAR kontrol edin ve hepsinin sıkıldığından emin olun.

**3. Adım:** Katlanır kilit menteşesini sıkın.

**4. Adım:** Kolu takın ve vidaları sıkın.




1. Adım



2. Adım



3. Adım



4. Adım


# ŞARJ BAĞLANTISI VE BATARJA ÖZELLİKLERİ

## ÜRÜN KULLANIMI



**1. Güç Düğmesi:** Güç düğmesine 3 saniye basılı tutun, scooter açılacaktır.

**Not:** Farı kapatmak için Güç Düğmesine bir kez veya hızlıca basın.  
Bu işlem, bataryanızı Tasarruf Moduna alır.



**2. Sarı Kilit:** Şarj olurken veya fren düğmesine basıldığında görünür. Bu normaldir.  
Sürmek istiyorsanız, lütfen SÜRMEYİ ÖĞREN bölümüne bakın.

**3. Hız Göstergesi:** Sürüş sırasında mevcut hızı gösterir. Scooter'da herhangi bir arıza algılandığında hata gösterir.

**4. Güç Göstergesi:** Batarya sağlık durumunu beş yatay çubukla gösterir.  
Her çubuk %20 şarjı temsil eder.

## ŞARJ BAĞLANTISI

Kauçuk kapağı açın ve şarj girişine takın. Şarjdan sonra, kauçuk kapağı sıkıca kapatın.

### UYARI

Şarj portu veya şarj kablosu ıslakken şarj cihazını bağlamayın!

Yalnızca orijinal şarj cihazını kullanın! Başka adaptörler bataryaya zarar verebilir ve yangın ya da patlamaya yol açabilir.

Elektrik çarpmasını önlemek için; şarj cihazını açmayın veya üzerinde arıza gidermeye çalışmayın!

### Şarj ve Led Göstergeleri:

**KIRMIZI:** Scooter'ın şarj olduğunu gösterir.

**YEŞİL:** Scooter'ın TAMAMEN şarj olduğunu gösterir.

Şarj olmuyorken, şarj portunun kauçuk kapağını sıkıca kapatın, nemlenmesini önleyin.

**Önerilen şarj sıklığı:** Scooter yalnızca 1 çubuk veya %20 batarya seviyesine ulaştığında şarj edin. Scooter 3 ay veya daha uzun süre kullanılmazsa, kullanmadan önce şarj edin.

# ŞARJ BAĞLANTISI VE BATARYA ÖZELLİKLERİ

## BATARYA ÖZELLİKLERİ

Batarya, batarya sağlık durumunu kaydetmek için kullanılan akıllı bir çipe sahiptir. Aşırı şarj veya yetersiz şarj nedeniyle oluşan hasarlar garanti kapsamı dışındadır.

## BATARYA UYARILARI

- Başka model veya marka batarya paketi kullanmayın, yangın veya patlamaya neden olabilir!
- Batarya terminallerine dokunmayın!
- Bataryayı ve/veya batarya hücrelerini açmayın, kimyasal reaksiyona giren bileşiklerden yapılmıştır!
- Batarya terminallerini kısa devre yapmayın!
- Cihaz kullanılmıyorsa veya tamamen arızalıysa, bataryayı uygun bir yerde imha edin. Çevre için tehlike oluşturan lityum veya benzeri bataryalar genellikle yerel otoriteler tarafından düzenlenir ve bunların uygun bertaraf yöntemleri vardır. Gerekirse yerel otoritenizle iletişime geçin.
- Bataryayı çıkarmayın ve/veya tamir etmeye çalışmayın. Gerekli onarım veya servis için yerel tedarikçinizle iletişime geçin.
- Ortam sıcaklığı ürünün çalışma sıcaklığını aşıyorsa e-scooter'ı kullanmayın. Ürün sıcaklık sınırlarının üzerinde sürüş yapmak anormal çalışmaya neden olur.
- E-Scooter'ı ve/veya Bataryayı, 40°C'yi aşmayan veya -5°C'nin altına düşmeyen bir yerde saklayın. Bu, bataryanın aşırı ısınmasını veya hasar görmesini önleyecektir.

# SÜRÜŞ ÖĞRENME

## - SÜRMEYİ ÖĞRENME

- **E-Scooter sürerken her zaman kask ve/veya koruyucu ekipman kullanın.**
- Acil durum freni sırasında **HEM ELEKTRİKLİ HEM DE AYAK FRENİNİ KULLANDIĞINIZDAN EMİN OLUN!** Bu, sürücünün düşmesini veya istenmeyen çarpmaları önler.
- Yavaşlamak için sol el başparmağınızla hafifçe bastırın. Tam duruş için daha fazla baskı uygulayın.
- Yavaşlamak için arka ayağınızı frene hafifçe bastırın. Tam duruş için daha fazla baskı uygulayın.

## Elektrik Fren



## Ayak Fren



- Açın ve güç göstergesini kontrol edin. Şarj çok düşükse, lütfen hemen şarj edin.
- Bir ayağınızı pedala koyun, diğer ayağınızı geriye itin ve kaymaya başlayın.
- Diğer ayağınızı da pedala koyun ve ayaklarınızı sabit tutun. Dengenizi sağladıktan sonra hızlanmak için sağ gaz koluna basın. Güvenliğiniz için, scooter hızı 3 km/saate ulaşmadan motorun çalışmayacağını unutmayın, sağ gaz koluna bassanız bile.
- Gazı bırakın ve yavaşlayın. Acil durum freni için fren düğmesine hızlıca basmanız gerekir, arka çamurluğa basarak mekanik freni devreye sokun.
- Dönüş yaparken, ağırlık merkezinizi hafifçe dönüş yönüne eğin ve gidonu yavaşça çevirin.

# SÜRÜŞ ÖĞRENME

## UYARI!

- Sert fren yaparken, dengeyi kaybetmemek ve yaralanmamak için e-Scooter üzerindeki kontrolü elinizde bulundurun. Uygun hızı koruyun ve çevrenizin farkında olun.
- Yağmurda sürmeyin.
- Yüksek hızda tümseklerden, eşiklerden veya çukurlardan kaçınin.
- Çarpışmaları önlemek için halka açık alanlarda dikkatli olun.
- Yokuş aşağı inerken her zaman hızı kontrol edin ve denge kaybını önlemek için elektronik fren ile ayak frenini aynı anda dikkatli şekilde kullanın.

Aşağıdaki bilgiler kullanıcıların potansiyel güvenlik risklerini veya yaralanmaları önlemesine yardımcı olacaktır. Dikkat edin!

- Yürürken gaz koluna basmayın.
- Sürüş sırasında engellerden kaçınin.
- Gidona ağır eşyalar asmayın.
- Tek ayakla sürmeyin.
- Kamusal yollara, motorlu araç şeritlerine veya otoyollara girmeyin. E-Scooter için her zaman yerel kurallara ve yönetmeliklere uyun.
- Yüksek hızda gidonu sert şekilde çevirmeyin.
- Su basmış yollarda sürmeyin.
- Birden fazla kişinin scooter sürmesi veya çocuk taşınması yasaktır.
- Sürüş sırasında katlama düğmesine basmayın.
- Motora dokunmayın! Çalışma sırasında motor yüksek sıcaklık üretir.
- Gidon bırakılarak sürüş yapmak yasaktır. Scooter'ı tek elle sürmek yasaktır. Scooter ile merdiven inip çıkmayın veya engellerin üzerinden atlamayın.
- Gidonu sıkıca tutun, aksi halde dengeyi kaybedip ciddi şekilde yaralanabilirsiniz.

# GÜVENLİK UYARILARI VE GÜNLÜK BAKIM

## GÜVENLİK TALİMATI

### Scooter nedir?

- Direksiyon tutma yeri veya koltuğu olmayan, iki tekerlekli bir ulaşım aracıdır ve DC Güç Kaynağı bağlantısı ile şarj edilebilen Lityum-İyon batarya ile çalışır.
- Kamusal alanlarda sürerken yalnızca yerel yasalar ve düzenlemeler tarafından izin verilen alanlarda kullanın.
- Güvenliğiniz için bu talimatı dikkatlice okuyun. E-scooter veya e-bisikletler ile ilgili yerel düzenlemeleri anlayın ve bunlara uyun.
- Kamusal alanlarda sürüş risklidir. Bölgenizdeki e-scooter veya benzeri ürünlerle ilgili kural ve yönetmeliklere uymak sizi tehlikelerden ve/veya kazalardan koruyacaktır.
- E-Scooter kullanırken, yerel düzenleyiciler tarafından belirlenen hız sınırlarını aşmayın.
- Kalabalık alanlarda sürerken güvenli mesafeyi koruyun.
- Yayalara her zaman yol verin! Bir yayayı sollarken veya geçerken yavaşlayın ve mümkün olduğunca yayayı uyarın. Sağdan direksiyon kullanılan ülkelerde sağdan, soldan direksiyon kullanılan ülkelerde soldan geçin.
- Yerel düzenlemelere uymamaktan, bu kılavuzu okumamaktan veya anlamamaktan kaynaklanan herhangi bir hasar, kayıp, yasal anlaşmazlık, kaza veya diğer olumsuz durumlar sorumluluğumuzda değildir ve buna bağlı maliyetler tarafımızca karşılanmayacaktır.
- Güvenlik için e-Scooter'ı kimseye ödünç vermeyin! Verilirse, meydana gelebilecek her türlü güvenlik veya riskten sahibi sorumludur.
- Kendi güvenliğiniz için sürüşten önce e-Scooter'ı gerekli şekilde kontrol edin. Ürün mekanik ve elektriksel parçalardan oluşur ve yıpranmaya açıktır. Sürücü için tehlike yaratabilecek herhangi bir anormallik tespit edilirse, cihazı derhal KULLANMAYI DURDURUN!

# GÜVENLİK UYARILARI VE GÜNLÜK BAKIM

## GÜNLÜK BAKIM

### Temizleme ve saklama

Ana gövdeyi yumuşak, ıslak bir bezle temizleyin. Kir çıkmakta zorlanıyorsa, diş macunu sürülmüş bir diş fırçasıyla tekrar tekrar fırçalayın ve ardından yumuşak ıslak bezle temizleyin. Gövdedeki plastik kısımlar çizilmişse ince zımpara ile parlatılabilir.

- Ana gövdeyi ve erişilebilir diğer parçaları yumuşak ıslak bezle silin.
- Yumuşak bezle ulaşılamayan kirleri temizlemek için küçük bir fırça (ör. diş fırçası) kullanın.
- Çerçevde çizik varsa, yalnızca gerekli görülürse ince zımpara kullanın.

Scooter'ınızı alkol, benzin, gazyağı veya diğer aşındırıcı/uçucu çözücülerle temizlemeyin. Bu, gövdenin iç ve dış kısmına zarar verir.

Basıncı su tabancası veya hortum spreyi kullanmayın.

Yalnızca scooter kapalıyken ve şarj kablosu bağlı değilken temizleyin.

Scooter'ı uzun süre güneş ışığına veya aşırı hava koşullarına maruz kalacağı dış mekânlarda saklamayın. Bu, bileşenlerin aşırı ısınmasını önler.

### Batarya Bakımı

Bataryaları saklarken veya şarj ederken belirtilen sıcaklık sınırlarını aşmayın (Bkz: Ürün Özellikleri ve Teknik Bilgiler).

Bataryayı delmeyin veya zedelemeyin.

Bölgenizdeki batarya geri dönüşüm ve/veya imha ile ilgili yasa ve yönetmeliklere bakın.

İyi bakılmış bir batarya, uzun kullanım sonrası bile verimli çalışır. E-Scooter'ın batarya sağlık çubuğu 1 bara (%20) düştüğünde şarj edilmesi tavsiye edilir. En iyi performans 22°C'de, zayıf performans ise 0°C'nin altında gerçekleşir.

# TEKNİK ÖZELLİKLER

N.W. / G.W. (Net / Brüt Ağırlık)	6.3 kg / 8 kg
Maksimum hız	16 km/sa
Şarj başına menzil	6-8 km
Lityum batarya	21.6 V 2.4 Ah
Çalışma sıcaklığı	$\leq 40^{\circ}\text{C}$ veya $\geq -5^{\circ}\text{C}$
Maksimum taşıma kapasitesi	50 kg
Maksimum tırmanma açısı	10°
Motor gücü	150 W
Lastik	6.3 inç
Fren	EBS + ayak freni
Şarj voltajı	25.2 V 0.4 A
Şarj süresi	4-6 saat
Açık ölçü	78 x 38 x 95 cm
Katlanmış ölçü	78 x 38 x 36 cm
Kutu ölçüsü	81.5 x 15.5 x 34 cm

# Sorularınız ve önerileriniz için bize ulaşın



**0850 886 66 86**

## **ÜRETİCİ FİRMA**

MA Elektronik A.Ş  
Mimaroba Mah. Emirşah Sk. No:8  
Büyüççekmece / İstanbul  
0850 886 66 86

[www.maelektronik.com.tr](http://www.maelektronik.com.tr)

**Aşağıdaki şartlar sadece TÜRKİYE CUMHURİYETİ'nde geçerlidir.**

- 1- Garanti süresi malın teslim tarihinden başlar ve iki yıldır.
- 2- Bütün parçaları dahil olmak üzere malın tamamı garanti süresince garanti kapsamındadır.
- 3- Malın garanti süresi içerisinde arızalanması durumunda, tamirde geçen süre garanti süresine eklenir. Malın tamir süresi en fazla 20 iş günüdür.
- 4- Malın kullanma kılavuzunda yer alan hususlara aykırı kullanılmasından kaynaklanan arızalar garanti kapsamı dışındadır.
- 5- Bu garanti kazalardan, müşteriye tesliminden sonra taşınmadan, yanlış ve kötü kullanmadan, ihmalden, doğal afetlerden, yangından, mücbir sebeplerden elektrik voltajındaki düzensizliklerden, garanti belgesi üzerindeki tahribatlardan, ürün üzerindeki orjinal seri numaralarının kaldırıldığı veya bunlara benzer sebeplerden ya da Kullanım Kılavuzuna uymayan çalıştırma şekillerinden kaynaklanan arızalarda kullanılmaz veya geçerli değildir. Ma Elektronik Sanayi ve Ticaret A.Ş. kendisi tarafından Onvo ürünlerini tamir etmek üzere yetki verilmemiş bir tamirhane vs'nin üründe sebep olduğu arızalara garanti vermez.
- 6- Satıcı firma tarafından onaylanan garanti belgesini, arıza halinde servisimize göstermek üzere saklayınız.
- 7- Satıcı tarafından bu Garanti Belgesinin verilmemesi durumunda, tüketici Gümrük ve Ticaret Bakanlığı Tüketicinin Korunması ve Piyasa Gözetimi Genel Müdürlüğüne başvurabilir.
- 8- Tüketici, garantiden doğan haklarının kullanılmasını ile ilgili olarak çıkabilecek uyuşmazlıklarda yerleşim yerinin bulunduğu veya tüketici işleminin yapıldığı yerdeki Tüketici Hakem Heyetine veya Tüketici Mahkemesine başvurabilir.
- 9- Ürünün montajı ve nakliyesi ürün fiyatına dahil değildir.

**Tüketicinin seçimlik hakları****KANUN MADDE 11-**

- (1) Malın ayıplı olduğunun anlaşılması durumunda tüketici;
  - a) Satılanı geri vermeye hazır olduğunu bildirerek sözleşmeden dönme,
  - b) Satılanı alıkoymuş ayıp oranında satış bedelinden indirim isteme,
  - c) Aşırı bir masraf gerektirmediği takdirde, bütün masrafları satıcıya ait olmak üzere satılanın ücretsiz onarılmasını isteme,
  - ç) İmkân varsa, satılanın ayıpsız bir misli ile değiştirilmesini isteme, seçimlik haklarından birini kullanabilir. Satıcı, tüketicinin tercih ettiği bu talebi yerine getirmekle yükümlüdür.
- (2) Ücretsiz onarım veya malın ayıpsız misli ile değiştirilmesini hakları üretici veya ithalatçıya karşı da kullanılabilir. Bu fıkradaki hakların yerine getirilmesi konusunda satıcı, üretici ve ithalatçı müteselsilen sorumludur. Üretici veya ithalatçı, malın kendisi tarafından piyasaya sürülmesinden sonra ayıbın düğüğünü ispat ettiği takdirde sorumlu tutulmaz.
- (3) Ücretsiz onarım veya malın ayıpsız misli ile değiştirilmesinin satıcı için orantısız güçlükleri beraberinde getirecek olması halinde tüketici, sözleşmeden dönme veya ayıp oranında bedelden indirim haklarından birini kullanabilir. Orantısızlığın tayininde malın ayıpsız değeri ayıbın önemli ve diğer seçimlik haklara başvurmanın tüketici açısından sorun teşkil etmeyeceği gibi hususlar dikkate alınır.
- (4) Ücretsiz onarım veya malın misli değiştirilmesi haklarından birinin seçilmesi durumunda bu talebin satıcıya, üreticiye veya ithalatçıya yöneltilmesinden itibaren azami otuz iş günü, konut ve tatil amaçlı taşınmazlarda ise altmış iş günü içinde yerine getirilmesi zorunludur. Ancak, bu Kanunun 58 inci maddesi uyarınca çıkarılan yönetmelik ekli listede yer alan mallara ilişkin, tüketicinin ücretsiz onarım talebi, yönetmelikte belirtilen azami tamir süresi içinde yerine getirilir. Aksi halde tüketici diğer seçimlik haklarını kullanmakta serbesttir.
- (5) Tüketicinin sözleşmeden dönme veya ayıp oranında bedelden indirim hakkını seçtiği durumlarda, ödemiş olduğu bedelin tümü veya bedelden yapılan indirim tutarı derhal tüketiciye iade edilir.
- (6) Seçimlik hakların kullanılması nedeniyle ortaya çıkan tüm masraflar, tüketicinin seçtiği hakkı yerine getiren tarafça karşılanır. Tüketici bu seçimlik haklarından biri ile birlikte 11/1/2011 tarihli ve 6098 sayılı Türk Borçlar Kanunu hükümleri uyarınca tazminat da talep edebilir.

**Tüketicinin Garanti ile ilgili Hakları****Ücretsiz onarım hakkı****YÖN. MADDE 8 -**

- (1) Tüketicinin, Kanunun 11 inci maddesinde yer alan seçimlik haklarından ücretsiz onarım hakkını seçmesi durumunda satıcı; işçilik masrafı, değiştirilen parça bedeli ya da başka herhangi bir ad altında hiçbir ücret talep etmeksizin malın onarımını yapmak veya yaptırmakla yükümlüdür.
- (2) Tüketicinin ücretsiz onarım hakkını ücretsiz veya ithalatçıya karşı da kullanabilir. Satıcı, üretici ve ithalatçı tüketicinin bu hakkını kullanmasından müteselsilen sorumludur.

**Tüketicinin diğer hakları****YÖN. MADDE 9 -**

- (1) Tüketicinin, ücretsiz onarım hakkını kullanmasına rağmen malın;
  - a) Garanti süresi içinde tekrar arızalanması,
  - b) Tamiri için gereken azami sürenin aşılması,
  - c) Tamirinin mümkün olmadığının, yetkili servis istasyonu, satıcı, üretici veya ithalatçı tarafından bir raporla belirlenmesi, durumlarında; tüketici malın bedel iadesini, ayıp oranında bedel indirimli veya malın ayıpsız misli ile değiştirilmesini satıcıdan talep edebilir. Satıcı, tüketicinin talebini reddedemez. Bu talebin yerine getirilmemesi durumunda satıcı, üretici ve ithalatçı müteselsilen sorumludur.
- (2) Tüketicinin sözleşmeden dönme veya ayıp oranında bedel indirim hakkını seçtiği durumlarda, satıcı, malın bedelinin tümünü veya bedelden yapılan indirim tutarını derhal tüketiciye iade etmek zorundadır. Tüketicinin, malın ayıpsız misli ile değiştirilmesi hakkını seçmesi durumunda ise satıcı, üretici veya ithalatçı, malın ayıpsız misli ile değiştirilmesi talebinin kendilerine bildirilmesinden itibaren azami otuz iş günü içerisinde, bu talebi yerine getirmek zorundadır.
- (3) Bu maddenin birinci fıkrasının (c) bendinde belirtilen raporun, arızanın bildirim tarihinden itibaren o mala ilişkin azami tamir süresi içerisinde düzenlenmesi zorunludur.

**Değiştirilen ürünün garanti süresi****YÖN. MADDE 10-**

Garanti uygulaması sırasında değiştirilen malın garanti süresi, satın alınan malın kalan garanti süresi ile sınırlıdır. Ancak kalan garanti süresi bir yıldan az ise değiştirilen mal için en az bir yıl garanti süresi verilmek zorundadır.

**Kullanım hatası****YÖN. MADDE 11-**

- (1) Tüketicinin malı tanıtmaya ve kullanma kılavuzunda yer alan hususlara aykırı olarak kullanılmasından kaynaklanan arızalar hakkında Yönetmeliğin 8 ve 9 uncu madde hükümleri uygulanamaz.
- (2) Arızalarda kullanım hatasının bulunup bulunmadığı, yetkili servis istasyonları, yetkili servis istasyonunun mevcut olmaması halinde sırasıyla; bu malın satıcısı, ithalatçısı veya üreticisinden birisi tarafından o mala ilişkin azami tamir süresi içerisinde düzenlenen raporla belirlenmesi ve bu raporun bir nüshasının tüketiciye verilmesi zorunludur.
- (3) Tüketiciler, bu maddenin ikinci fıkrasında belirtilen rapora ilişkin olarak bilirkişi tarafından tespit yapılması talebiyle uyuşmazlığın parasal değerini dikkate alarak tüketici hakem heyetine ve tüketici mahkemesine başvurabilir.

**Üretici, ithalatçı ve satıcının sorumluluğu****SSH YÖN. MADDE 14 -**

- (1) Üretici veya ithalatçılar, yetkili servis istasyonlarının ayrı bir tüzel kişiliği olsa dahi, satış sonrası hizmetlerin sağlanmasından ve yürütülmesinden yetkili servis istasyonları ile birlikte müteselsilen sorumludur.
- (2) Satış sonrası hizmetler, malın niteliğine göre kullanıldığı yerlerde de sağlanabilir.
- (3) Tüketicinin bulunduğu il sınırları içerisinde yetkili servis istasyonu olmaması durumunda üretici veya ithalatçılar; malın kullanım ömrü süresince, bakım ve onarımıyla ilgili olarak tüketicilerden nakliye, posta, kargo veya yetkili servis elemanlarının ulaşım gideri gibi herhangi bir ilave ücret talep edemezler.
- (4) Malın garanti süresi içerisinde yetkili servis istasyonuna veya satıcıya tesliminden itibaren arızasının on iş günü içerisinde giderilmemesi halinde, üretici veya ithalatçı; malın tamiri tamamlanuncaya kadar, benzer özelliklere sahip başka bir malı tüketicinin kullanımına tahsis etmek zorundadır.
- (5) İthalatçının herhangi bir şekilde ticari faaliyetinin sona ermesi halinde bakım ve onarım hizmetlerinin sunulmasından garanti süresi boyunca satıcı, üretici ve yeni ithalatçı müteselsilen sorumludur. Garanti süresi geçtikten sonra ise kullanım ömrü süresince bakım ve onarım hizmetlerini üretici veya yeni ithalatçı sunmak zorundadır.

28.11.2013 tarih ve 6502 sayılı Tüketicinin Korunması Hakkında Kanuna dayanılarak Tüketicinin Korunması ve Piyasa Gözetimi Genel Müdürlüğü tarafından yayımlanan yönetmelikler kapsamında hazırlanmıştır.

Ma Elektronik San. ve Tic. A.Ş bu ürünü teslim tarihinden itibaren, garanti şartları dahilinde kanuni süre olan (2) iki sene süresince garanti eder.

**Malın:**

Cinsi : SCOOTER  
Azami Tamir Süresi : 20 (yirmi) iş günüdür.  
Modeli :  
Markası :  
Seri No :

**Üretici veya İthalatçı Firmanın:**

Unvanı : Ma Elektronik San. ve Tic. A.Ş.  
Adresi : Mimaroba Mah. Emirşah Sk. No:8  
Büyükcckemece / İstanbul

Çağrı Merkezi : 0850 886 66 86

Web : www.onvo.com.tr - info@onvo.com.tr

**Satıcı Firmanın:**

Unvanı :  
Adresi :  
Telefonu :  
Faks :  
e-posta :  
Fatura Tarih ve Sayısı :  
Teslim Tarihi ve Yeri :  
Kaşesi-İmzası :

**Müşterinin:**

Adı Soyadı (Unvanı) :  
Adresi :  
Telefonu :

**Yetkili Servisin:**

Unvanı :  
Kaşesi - İmzası :

**MA ELEKTRONİK A.Ş.**  
Mimaroba Mah. Emirşah Sk. No:8 İç Kapı No:1  
Büyükcckemece / İSTANBUL  
Büyükcckemece VD:09 098 0112  
Ticaret Sicil No: 219836-5



Yetkili Servis Noktalarını  
Görmek İçin QR Kodu  
Okutunuz!

Size en yakın Yetkili Servis bilgisine ulaşmak için 0850 886 66 86 numaralı Çağrı Merkezimizi arayabilir veya Ticaret Bakanlığı'nın oluşturduğu [www.servis.gov.tr](http://www.servis.gov.tr) adresini ziyaret edebilirsiniz.